

**Pasos para realizar tu registro como Aspirante en el sitio de GNOSIS**  
**<http://51.222.44.69:8032/Teposcolula/Aspirante/>**

**INSTITUTO TECNOLÓGICO SUPERIOR**  
**DE TEPOSCOLULA®**

**SISTEMA DE GESTIÓN ACADÉMICA Y ESCOLAR**

Si aún no tienes tu ficha de aspirante  
**Regístrate aquí**

No. de ficha

Contraseña

**INICIAR SESIÓN**

¿Olvidaste tu Contraseña?  
¿Olvidaste tu no. de ficha?

Para iniciar tu registro como aspirante da clic en "Regístrate aquí".

# Guía del Aspirante

### SISTEMA DE GESTIÓN ACADÉMICA

#### Registro del aspirante

Datos personales

**No. de ficha**

**CURP (Clave Única de Registro de Población)**

**Nombre(s)**

**Apellido Paterno**

Apellido Materno

**Fecha de nacimiento**

**Sexo**

Masculino

Femenino

**Entidad Federativa de Nacimiento**

**Municipio de Nacimiento**

**Estado civil**

**Teléfono**

#### Domicilio

**Calle**

**Número Exterior**      **Número Interior**

**Colonia**

**Código Postal**

**Entidad Federativa**

**Municipio**

**Localidad**

  No encuentro mi localidad

**Captura tu domicilio. En caso de no estar en la lista tu localidad marca la casilla "No encuentro mi localidad".**

**Captura tu CURP cuidadosamente y tus datos personales.**

**Para continuar con la pantalla siguiente da clic en "Seleccionar escuela de procedencia".**

**Nota: Los campos marcados con negrita son obligatorios de capturar o seleccionar.**

Abandonar el registro      **Seleccionar escuela de procedencia**

**SISTEMA DE GESTIÓN ACADÉMICA Y ESCOLAR**

Registro del aspirante

Datos Escolares

Entidad Federativa  
Oaxaca

Institución Educativa  
ABRAHAM CASTELLANOS CORONADO

Área  
BACHILLERATO GENERAL

Año de egreso  
2020

Promedio actual en el bachillerato  
8.00

No encuentro la escuela

Seleccionar oferta educativa    Regresar

Captura tus datos escolares. En caso de no estar en la lista tu institución educativa selecciona la casilla "No encuentro la escuela".

Para continuar con la pantalla siguiente da clic en "Seleccionar oferta educativa".

**SISTEMA DE GESTIÓN ACADÉMICA Y ESCOLAR**

Registro del aspirante

Seleccione oferta educativa

Tipo de sistema / Modalidad  
ESCOLARIZADOS

1ra Opción  
Extension  
TEPOSCOLULA

Oferta Educativa  
LICENCIATURA EN GASTRONOMÍA

2da Opción  
Extension  
TEPOSCOLULA

Oferta Educativa  
INGENIERÍA EN ADMINISTRACIÓN

3ra Opción  
Extension  
TEPOSCOLULA

Oferta Educativa  
INGENIERÍA EN DESARROLLO COMUNITARIO

Datos de acceso

Contraseña para acceder a aspirantes  
.....

Confirmar contraseña  
.....

Correo Electrónico  
micorreo@gmail.com

Confirmar Correo Electrónico  
micorreo@gmail.com

Pregunta Secreta  
¿Cuál es tu color favorito?

Respuesta a la pregunta secreta  
NEGRO

Finalizar registro

Regresar

Salir del sistema

Imprimir referencia de pago

**Selecciona el tipo de sistema ESCOLARIZADOS.**

**Selecciona la extensión TEPOSCOLULA.**

**Selecciona la oferta educativa a la que deseas ingresar.**

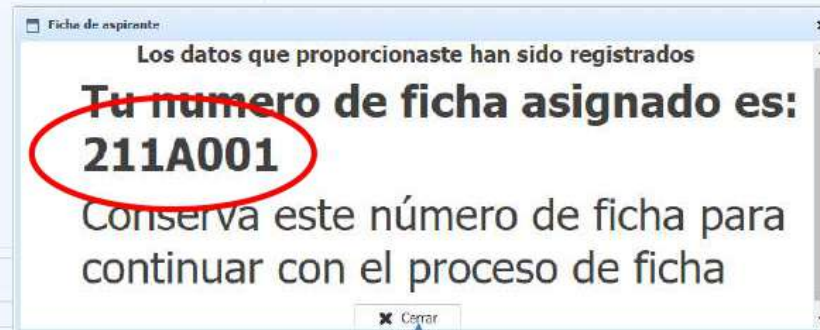
**En estos campos selecciona la extensión TEPOSCOLULA, y selecciona tu segunda y tercera oferta educativa si en un momento dado no estuviera disponible la primera opción.**

**En estos dos campos captura la contraseña que deseas usar para entrar al sistema GNOSIS**

**Captura una respuesta que deberás dar en caso de que se te olvide tu contraseña y deseas restablecerla.**

**Finaliza tu registro haciendo clic aquí**

**GNOSIS te generará un folio, el cual deberás anotar, ya que será tu clave de usuario para acceder a la plataforma en tu proceso de admisión, en conjunto con la contraseña que capturaste en pantallas anteriores.**



**Da clic en Cerrar.**

## SISTEMA DE GESTIÓN ACADÉMICA Y ESCOLAR

### Registro del aspirante

Seleccione oferta educativa

Tipo de sistema / Modalidad

ESCOLARIZADOS

1ra Opción

Extension

TEPOSQUILA

Oferta Educativa

LICENCIATURA EN GASTRONOMÍA

2da Opción

Extension

TEPOSQUILA

Oferta Educativa

INGENIERÍA EN ADMINISTRACIÓN

3ra Opción

Extension

TEPOSQUILA

Oferta Educativa

INGENIERÍA EN DESARROLLO COMUNITARIO

Datos de acceso

Contraseña para acceder a aspirantes

\*\*\*\*\*

Confirmar contraseña

\*\*\*\*\*

Correo Electrónico

micorreo@gmail.com

Confirmar Correo Electrónico

micorreo@gmail.com

Pregunta Secreta

¿Cuál es tu color favorito?

Respuesta a la pregunta secreta

NEGRO

Finalizar registro

Salir del sistema

Imprimir referencia de pago

## SISTEMA DE GESTIÓN ACADÉMICA Y ESCOLAR

### Registro del aspirante

Seleccione oferta educativa

#### Tipo de sistema / Modalidad

ESCOLARIZADOS

1ra Opción

#### Extension

TEPOSCOLULA

#### Oferta Educativa

LICENCIATURA EN GASTRONOMÍA

2da Opción

#### Extension

TEPOSCOLULA

#### Oferta Educativa

INGENIERÍA EN ADMINISTRACIÓN

3ra Opción

#### Extension

TEPOSCOLULA

#### Oferta Educativa

INGENIERÍA EN DESARROLLO COMUNITARIO

Datos de acceso

#### Contraseña para acceder a aspirantes

\*\*\*\*\*

#### Confirmar contraseña

\*\*\*\*\*

#### Correo Electrónico

micorreo@gmail.com

#### Confirmar Correo Electrónico

micorreo@gmail.com

#### Pregunta Secreta

¿Cuál es tu color favorito?

#### Respuesta a la pregunta secreta

NEGRO

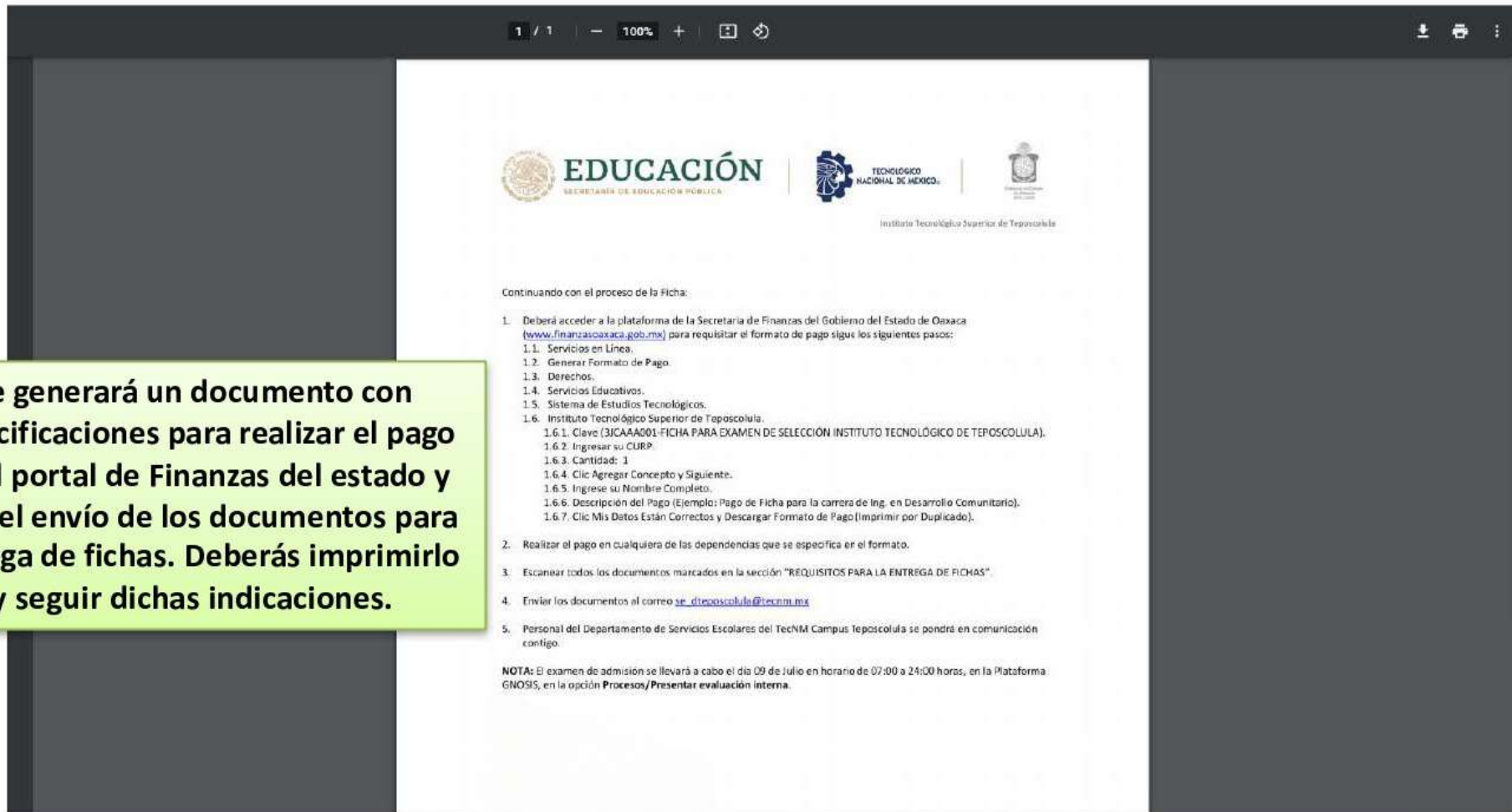
Finalizar registro



Regresar


Salir del sistema


Imprimir referencia de pago


Da clic en Imprimir referencia de pago.



1 / 1 | 100% |  

 **EDUCACIÓN**  
SECRETARÍA DE EDUCACIÓN PÚBLICA

 **TECNOLÓGICO NACIONAL DE MÉJICO**

  
Instituto Tecnológico Superior de Teposcolula

Continuando con el proceso de la Ficha:

1. Deberá acceder a la plataforma de la Secretaría de Finanzas del Gobierno del Estado de Oaxaca ([www.finanzasoaxaca.gob.mx](http://www.finanzasoaxaca.gob.mx)) para requisitar el formato de pago sigue los siguientes pasos:
  - 1.1. Servicios en Línea.
  - 1.2. Generar Formato de Pago.
  - 1.3. Derechos.
  - 1.4. Servicios Educativos.
  - 1.5. Sistema de Estudios Tecnológicos.
  - 1.6. Instituto Tecnológico Superior de Teposcolula.
    - 1.6.1. Clave (3JCAA001-FICHA PARA EXAMEN DE SELECCIÓN INSTITUTO TECNOLÓGICO DE TEPOSCOLULA).
    - 1.6.2. Ingresar su CURP.
    - 1.6.3. Cantidad: 1
    - 1.6.4. Clic Agregar Concepto y Siguiente.
    - 1.6.5. Ingrese su Nombre Completo.
    - 1.6.6. Descripción del Pago (Ejemplo: Pago de Ficha para la carrera de Ing. en Desarrollo Comunitario).
    - 1.6.7. Clic Mis Datos Están Correctos y Descargar Formato de Pago (Imprimir por Duplicado).
2. Realizar el pago en cualquiera de las dependencias que se especifica en el formato.
3. Escanear todos los documentos marcados en la sección "REQUISITOS PARA LA ENTREGA DE FICHAS"
4. Enviar los documentos al correo [se\\_teposcolula@tecnm.mx](mailto:se_teposcolula@tecnm.mx)
5. Personal del Departamento de Servicios Escolares del TecNM Campus Teposcolula se pondrá en comunicación contigo.

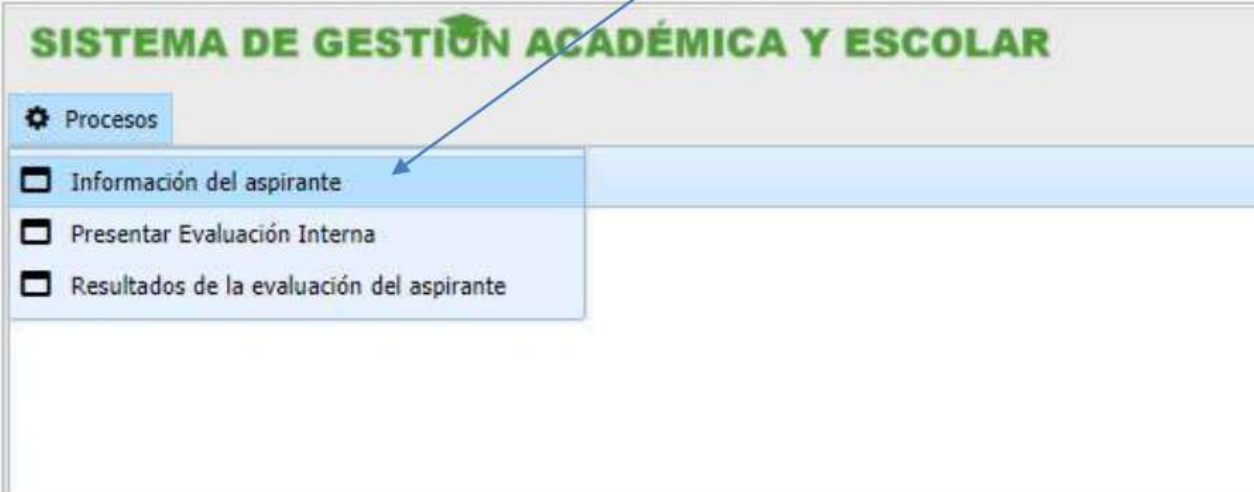
**NOTA:** El examen de admisión se llevará a cabo el día 09 de Julio en horario de 07:00 a 24:00 horas, en la Plataforma GNOSIS, en la opción **Procesos/ Presentar evaluación interna.**

Se generará un documento con especificaciones para realizar el pago en el portal de Finanzas del estado y para el envío de los documentos para entrega de fichas. Deberás imprimirlo y seguir dichas indicaciones.

Da clic en Salir del sistema.

Posteriormente deberás esperar a que el personal del Depto. de Servicios Escolares se comunice para informarte cuando tu pago haya sido verificado para que puedas entrar a imprimir tu ficha en la Plataforma GNOSIS.

Cuando te sea informado que ya puedes entrar a imprimir tu ficha en la Plataforma GNOSIS deberás acceder la plataforma con tu folio y contraseña y seleccionar “Procesos/Información del aspirante”.



**SISTEMA DE GESTIÓN ACADÉMICA Y ESCOLAR**

- ⚙️ Procesos
  - Información del aspirante
  - Presentar Evaluación Interna
  - Resultados de la evaluación del aspirante



**SISTEMA DE GESTIÓN ACADÉMICA Y ESCOLAR**

Procesos

Información del aspirante

[Generar referencia de pago](#) [Generar ficha](#) **No. de ficha:  
211A001**

Datos personales

CURP (Clave Única de Registro de Población)  
FEPMB90204HASRRN08

Nombre: ELMER      Apellido Paterno: JUAREZ      Apellido Materno: JUAREZ

Sexo: MASCULINO      Fecha de nacimiento: 15/10/1977      Correo Electrónico: MICORREO@GMAIL.COM

Escuela procedencia

Entidad Federativa: Oaxaca

Institución Educativa: PREPA GENERICA PARA TEPOSCOLULA

Oferta educativa seleccionada

Tipo de sistema / Modalidad: ESCOLARIZADOS

**1ra Opción**

Extension: TEPOSCOLULA

Oferta Educativa: LICENCIATURA EN GASTRONOMÍA

**2da Opción**

Extension: TEPOSCOLULA

Oferta Educativa: INGENIERÍA EN ADMINISTRACIÓN

**3ra Opción**

Extension:

Da clic en “Generar ficha” para imprimir o descargar tu ficha de examen.

En caso de no haber impreso o generado el aviso de instrucciones para realizar el pago de ficha cuando te registraste, podrás generarlo de nuevo en este botón.

## NO PUEDE SER GENERADA TU FICHA DE ASPIRANTE

### Datos del aspirante

No. de ficha: 211A001

Nombre completo: JUAREZ JUAREZ ELMER

### VALIDACIONES

- El aspirante no ha realizado el pago por el concepto de FICHA.

### REPORTE

Clave: RI04  
Nombre: FICHA.

Este aviso te lo mostrará si aun no ha sido validado tu pago por el Depto. De Servicios Escolares.

Si el pago de la ficha ya fue validado por el Depto. De Servicios Escolares se mostrará la pantalla de la siguiente diapositiva.

1 / 1 150%

**Instituto Tecnológico Superior de Teposcolula**

Ficha: **211A001** Período: FEB-JUL 2021  
Nombre: HERNANDEZ AVENDAÑO VICTOR HUGO Fecha de: 04/05/2021  
Sistema: ESCOLARIZADOS

1ra. Opción: INGENIERÍA EN SISTEMAS COMPUTACIONALES 2da. Opción: null  
3ra. Opción: null

|                     |                                       |                     |               |
|---------------------|---------------------------------------|---------------------|---------------|
| CARRETERA APAZCO    | SN                                    | EMILIANO ZAPATA     | 69600         |
| Calle               | Número Exterior                       | Colonia             | Código Postal |
| ASUNCIÓN NOCHIXTLÁN | Oaxaca                                | ASUNCIÓN NOCHIXTLÁN |               |
| Municipio           | Estado                                | Localidad           |               |
| (951) 464 - 9141    | VICTORHUGOHERNANDEZAVENDANO@GMAIL.COM |                     |               |
| Teléfono            | Celular                               | Correo Electrónico  | RFC           |

**Procedencia**

|  |                     |  |
|--|---------------------|--|
| CENTRO DE ESTUDIOS TECNOLOGICOS INDUSTRIAL Y DE SERVICIOS NUM. | ASUNCIÓN NOCHIXTLÁN | Oaxaca                                       |
| Escuela  | Municipio           | Estado                                       |
| 2021 7.40 ECONOMICO-ADMINISTRATIVAS                            | ASUNCIÓN NOCHIXTLÁN | Oaxaca                                       |
| Egreso Promedio  | Área                | Municipio de nacimiento Estado de nacimiento |

**Observación**

\_\_\_\_\_  
JEFE DE CONTROL ESCOLAR

\_\_\_\_\_  
Firma del aspirante

Imprime o descarga tu ficha, haciendo clic en estas opciones.

Cierra esta pestaña y en la pantalla anterior has clic en "Salir del sistema".

Posteriormente deberás esperar a que sea la fecha de examen para entrar a la Plataforma GNOSIS a presentarlo. En las siguientes pantallas se describe como será el procedimiento.

Llegada la fecha y hora de la Evaluación:

## SISTEMA DE GESTIÓN ACADÉMICA Y ESCOLAR

⚙️ Procesos

- Información del aspirante
- Presentar Evaluación Interna
- Resultados de la evaluación del aspirante

Deberás dar clic en “Presentar Evaluación Interna”.

Si aun no has sido asignado al examen de evaluación se te mostrará un mensaje como este:

**NO TIENE ASIGNADA UNA EVALUACIÓN.**

Datos personales

|        |  |
|--------|--|
| Folio  | <input type="text" value="211A001"/>             |
| Nombre | <input type="text" value="JUAREZ JUAREZ ELMER"/> |

# Guía del Aspirante

Si ya fuiste asignado al examen de evaluación, llegada la fecha y hora podrás presentarlo:

**Bienvenidos al Examen INTERNO**

Datos personales

Folio  
2020A0023

Nombre  
RUIZ CAMACHO YOLI

Fecha de aplicación de examen y hora  
30/07/2020 12:02

**Iniciar Examen**

**SISTEMA DE GESTIÓN ACADÉMICA Y ESCOLAR**

YOLI RUIZ CAMACHO(2020A0023) Cerrar sesión

Procesos

- MATEMATICAS
- HISTORIA
- GEOGRAFIA
- BIOLOGIA
- CULTURA
- ALGEBRA

ALGEBRA

27.-Se va a construir un envase de forma cilíndrica. Para el cuerpo cilíndrico del envase se utilizará una lámina rectangular de dimensiones a X b cm. Como se muestra en la figura. ¿Cuál es la expresión que nos da la relación de las dimensiones de la lámina con el volumen del envase?

- A)  $V = (a^2 + b)(2a^2)$
- B)  $V = (a^2 + b^2)$
- C)  $V = (a^2 + b^2)(2a^2)$
- D)  $V = ab$

**Confirmar Acción**

¿Está seguro de finalizar su examen? Si confirma, no podrá revertir esta acción.

**Finalizar Examen** Ver Tiempo Restante Cronómetro Anterior Siguiente

**Da clic en "Iniciar examen"**

**Contesta cada una de las preguntas del examen, seleccionando la que consideres correcta**

**Cerciórate de haber contestado todas las preguntas y da clic en "Finalizar examen"**

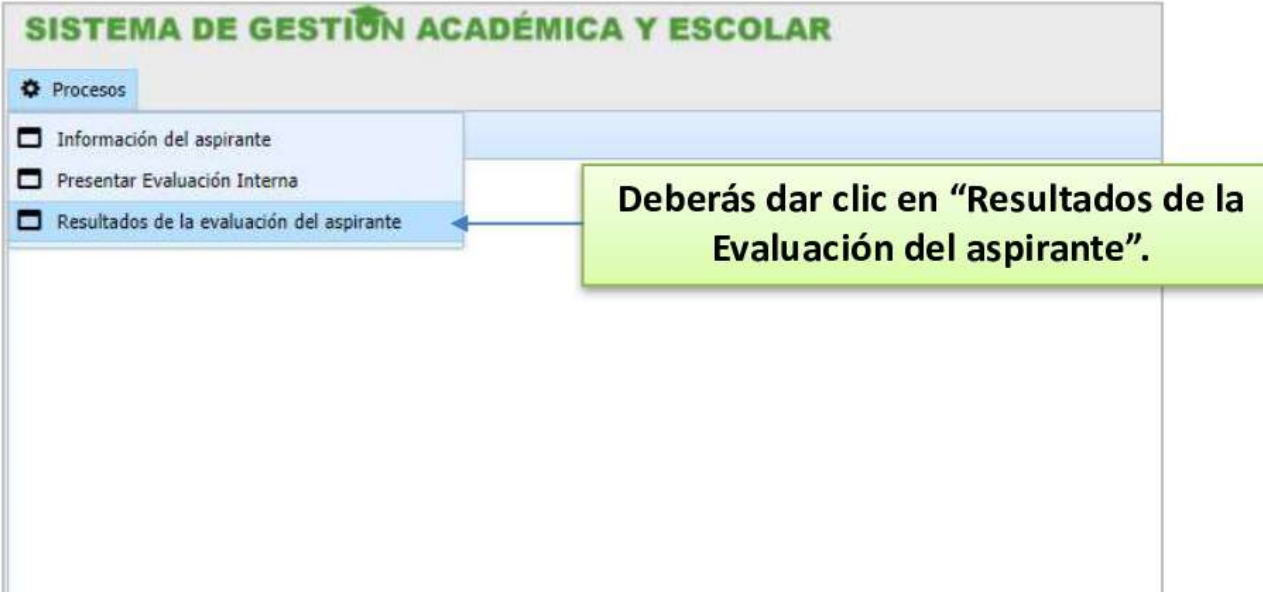
Llegada la fecha de publicación de resultados podrás consultarlos en GNOSIS:

**SISTEMA DE GESTIÓN ACADÉMICA Y ESCOLAR**

⚙️ Procesos

- Información del aspirante
- Presentar Evaluación Interna
- Resultados de la evaluación del aspirante

Deberás dar clic en “Resultados de la Evaluación del aspirante”.



## SISTEMA DE GESTIÓN ACADÉMICA Y ESCOLAR

Procesos

### Resultados de la evaluación del aspirante

#### Datos personales

CURP (Clave Única de Registro de Población)

FPEM890204HASRRN08

Nombre(s)

ELMER

Apellido Paterno

JUAREZ

Apellido Materno

JUAREZ

Sexo

Masculino

Fecha de nacimiento

15/10/1977

Folio

211A001

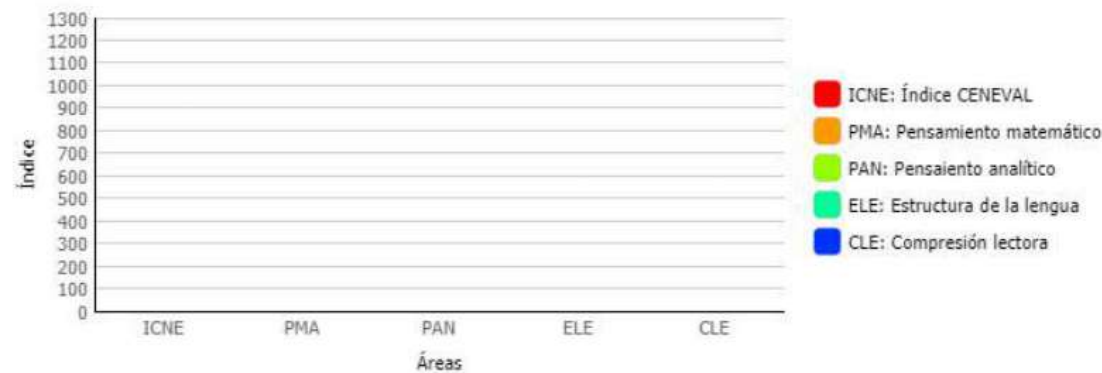
Folio CENEVAL

Si aun no han publicado los resultados se mostrará de esta manera la pantalla y deshabilitado el botón "Imprimir pago referenciado para inscripción".

Imprimir pago referenciado para inscripción

#### Resultados de la evaluación

**Estatus:** Oferta Educativa:






**SISTEMA DE GESTIÓN ACADÉMICA Y ESCOLAR**

Procesos

Resultados de la evaluación del aspirante

Datos personales

|   |                     |                  |
|---|---------------------|------------------|
| CURP (Clave Única de Registro de Población) |                     |                  |
| AAAA111111BBBBBBBB                          |                     |                  |
| Nombre(s)                                   | Apellido Paterno    | Apellido Materno |
| YUMIX                                       | LOPEZ               | LOPEZ            |
| Sexo  | Fecha de nacimiento |                  |
| Masculino                                   | 15/10/1977          |                  |
| Folio                                       | Folio CENEVAL       |                  |
| T000002                                     | T000002             |                  |

 Imprimir pago referenciado para inscripción

Resultados de la evaluación

**Estatus: ACEPTADO** Oferta Educativa: LICENCIATURA EN GASTRONOMÍA

Si ya se han publicado los resultados se mostrará el estatus de **ACEPTADO** y deberás dar clic en el botón “Imprimir pago referenciado para inscripción”. En caso de estar **RECHAZADO** no podrás continuar con el proceso.



**EDUCACIÓN**  
SECRETARÍA DE EDUCACIÓN PÚBLICA



TECNOLÓGICO  
NACIONAL DE MÉXICO



Instituto Tecnológico Superior de Teposcolula

Continuando con el proceso de inscripción:

1. Deberá acceder a la plataforma de la Secretaría de Finanzas del Gobierno del Estado de Oaxaca ([www.finanzasooaxaca.gob.mx](http://www.finanzasooaxaca.gob.mx)) para requisitar el formato de pago de inscripción sigue los siguientes pasos:
  - 1.1. Servicios en Línea.
  - 1.2. Generar Formato de Pago.
  - 1.3. Derechos.
  - 1.4. Servicios Educativos.
  - 1.5. Sistema de Estudios Tecnológicos.
  - 1.6. Instituto Tecnológico Superior de Teposcolula.
    - 1.6.1. Clave (3JCAAA002-INSCRIPCIÓN Y/O REINSCRIPCIÓN INSTITUTO TECNOLÓGICO DE TEPOSCOLULA).
    - 1.6.2. Ingresar su CURP.
    - 1.6.3. Cantidad: 1
    - 1.6.4. Clic Agregar Concepto y Siguiente.
    - 1.6.5. Ingrese su Nombre Completo.
    - 1.6.6. Descripción del Pago (Ejemplo: Pago de Inscripción para la carrera de Ing. en Desarrollo Comunitario).
    - 1.6.7. Clic Mis Datos Están Correctos y Descargar Formato de Pago (Imprimir por Duplicado).
2. Realizar el pago en cualquiera de las dependencias que se especifica en el formato.
3. Presentarse en el Departamento de servicios escolares del Tecnológico de Teposcolula para la entrega de sus documentos para la inscripción.

Datos del Contacto:

**Se generará un documento con especificaciones para realizar el pago de tu inscripción en el portal de Finanzas del estado y para el envío de los documentos para entrega de fichas. Deberás imprimirlo y seguir dichas indicaciones.**

**Posteriormente has clic en “Salir del sistema”.**

**Para finalizar deberás presentarte en el Depto. de Servicios Escolares para la entrega de documentos y para que te capturen tu inscripción en GNOSIS.**